

Algemeen

- De Dia kan op een hoek worden gehangen.
- Daartoe dient gebruik te worden gemaakt van een hoekadapter.
- De Dia blijft vast of 2 x 45° draaibaar in deze opstelling.
- De Dia dient te worden geplaatst volgens opgegeven aansluitmaten.
- Indien afwijkende aansluitmaten gewenst zijn; neem contact op met uw dealer.

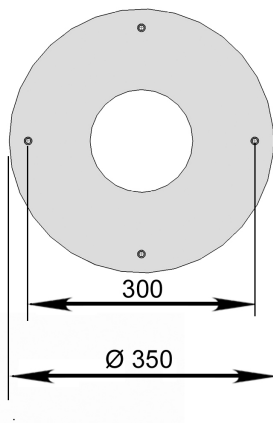
Aansluitmaten

- Bovenzijde Dia: 1100 mm van de vloer.
- Hart rookkanaal: 280 mm uit de punt.

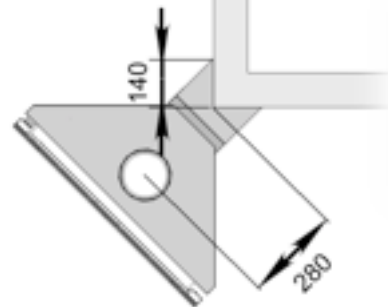
Aansluitmaten hoekadapter

- Het boven- en zijaanzicht geven de aansluitmaten weer van de hoekadapter.

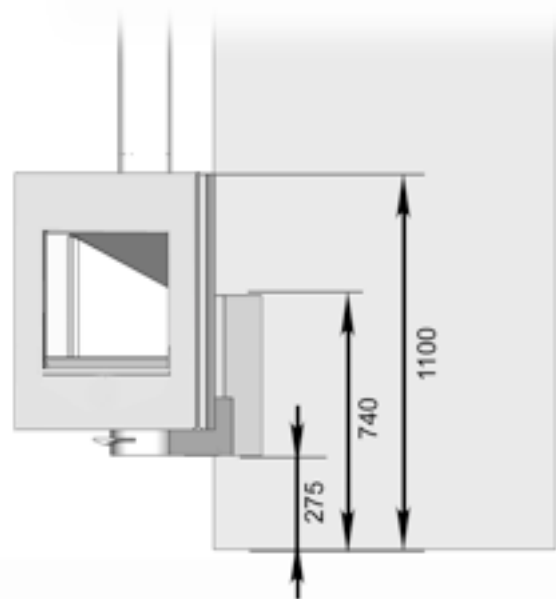
Standaard plafondplaat



Bovenaanzicht



Zijaanzicht



Maten in mm